



OGEN

Observatorio de género

INFORME DE VIOLENCIA DE GENERO

VALLE DEL CAUCA



Mesa de Erradicación de Violencia contra la Mujer

Elaborado por: Bibiana Patricia Bucheli Pabón – Contratista OGEN

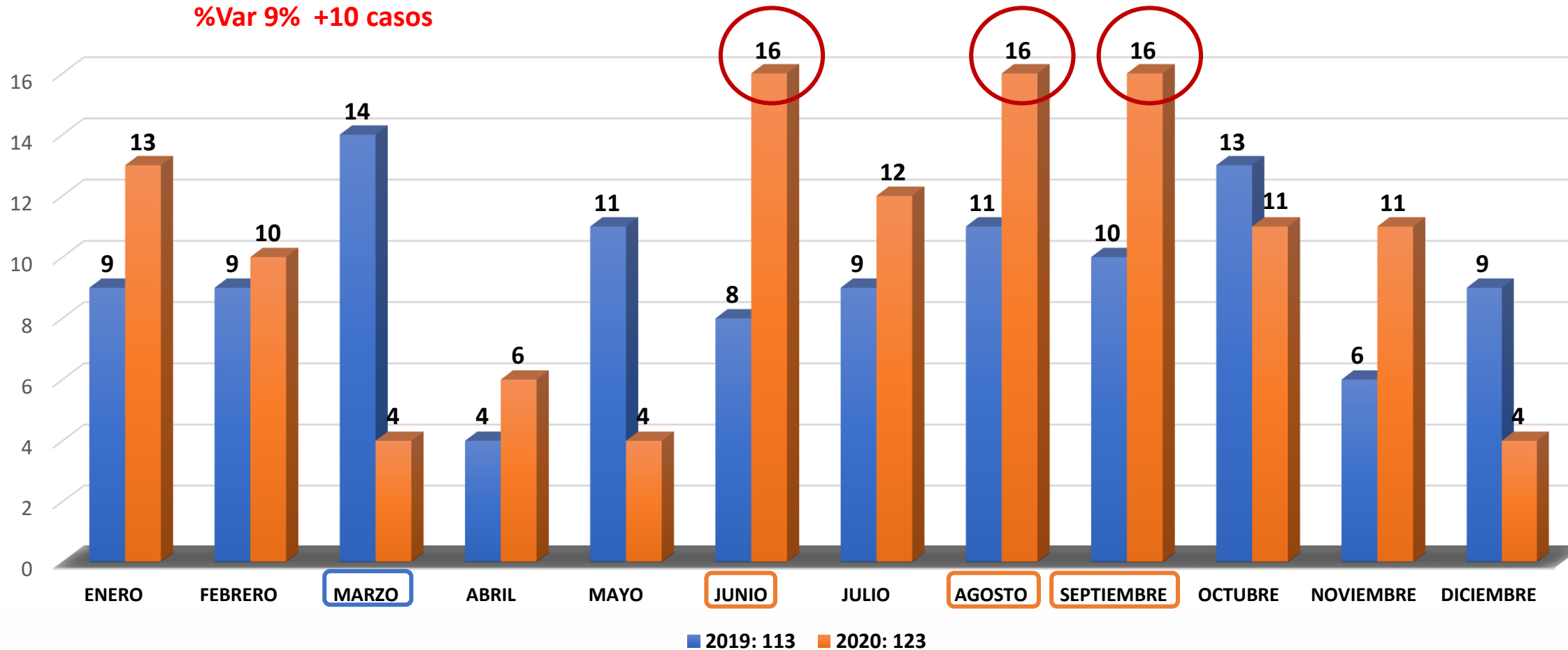
Revisó: Andrés Felipe Salinas – Coordinador OGEN

HOMICIDIOS DOLOSOS SEGÚN MES DEL HECHO

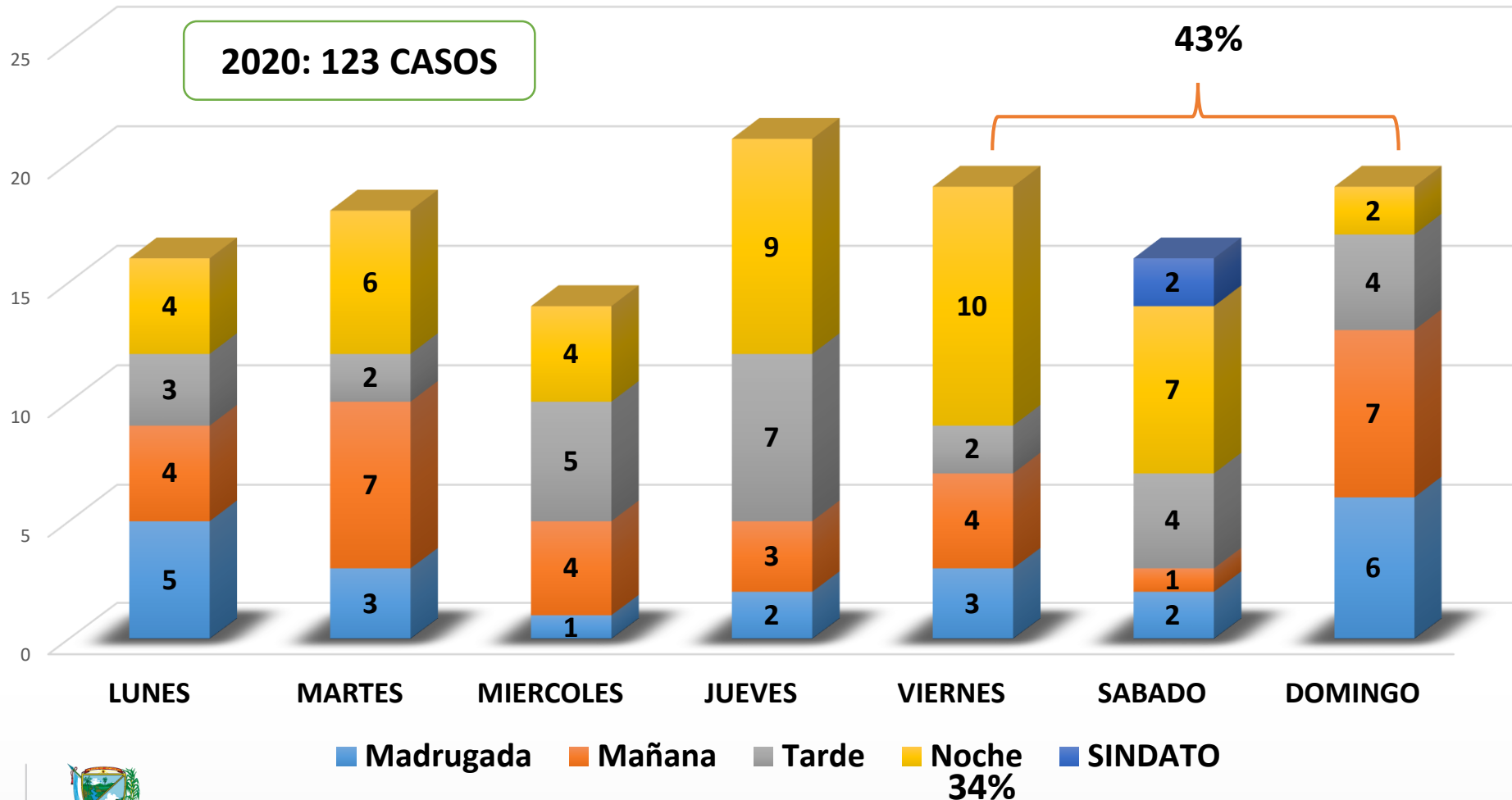
01 DE ENERO AL 15 DE DICIEMBRE 2019 -2020

VALLE DEL CAUCA

2019: 113 2020: 123
%Var 9% +10 casos



HOMICIDIOS DOLOSOS SEGÚN DÍA Y HORARIO DEL HECHO 01 DE ENERO AL 15 DE DICIEMBRE 2020 VALLE DEL CAUCA

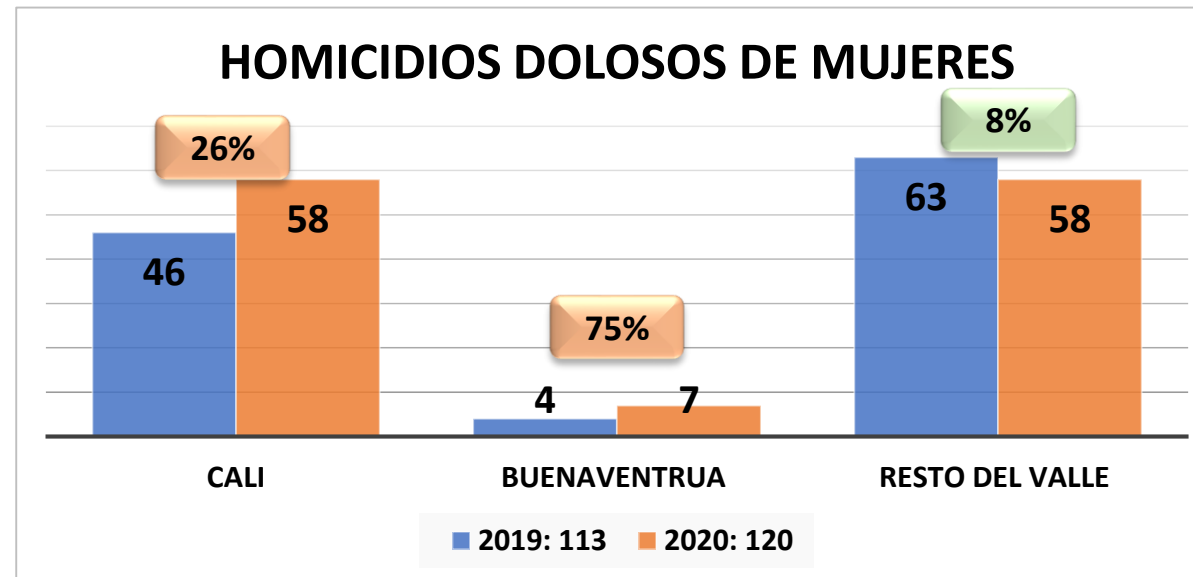


FUENTE: Procesado Observatorio de Género – OGEN, con datos del Observatorio del delito Sijín DEVAL, MECAL, Cuerpo Técnico de Investigación CTI, Instituto Nacional de Medicina Legal y Ciencias Forenses y Fiscalía.

RESUMEN EJECUTIVO DE ESTADO DE VIOLENCIAS CONTRA LA MUJER COMPARATIVOS DE DELITOS DEL 01 DE ENERO AL 15 DE DICIEMBRE 2019 -2020

| MUNICIPIO | 2019 | 2020 | DIF |
|-----------------------|------------|------------|-----------|
| CALI | 46 | 58 | 12 |
| ROLDANILLO | 0 | 4 | 4 |
| BUENAVENTURA | 4 | 7 | 3 |
| CANDELARIA | 3 | 5 | 2 |
| FLORIDA | 2 | 4 | 2 |
| LA UNIÓN | 0 | 2 | 2 |
| BOLÍVAR | 0 | 1 | 1 |
| GUACARÍ | 0 | 1 | 1 |
| PRADERA | 2 | 3 | 1 |
| TULUÁ | 7 | 8 | 1 |
| YUMBO | 6 | 7 | 1 |
| DAGUA | 1 | 1 | 0 |
| EL CERRITO | 1 | 1 | 0 |
| EL DOVIO | 1 | 1 | 0 |
| OBANDO | 1 | 1 | 0 |
| ZARZAL | 2 | 2 | 0 |
| ANDALUCIA | 1 | 0 | -1 |
| BUGA | 3 | 2 | -1 |
| EL CAIRO | 1 | 0 | -1 |
| GINEBRA | 2 | 1 | -1 |
| LA VICTORIA | 1 | 0 | -1 |
| PALMIRA | 9 | 8 | -1 |
| RIO FRIO | 1 | 0 | -1 |
| SEVILLA | 1 | 0 | -1 |
| TORO | 1 | 0 | -1 |
| VIJES | 1 | 0 | -1 |
| CAICEDONIA | 3 | 0 | -3 |
| CARTAGO | 5 | 2 | -3 |
| JAMUNDÍ | 7 | 4 | -3 |
| TOTAL DE CASOS | 112 | 123 | 11 |

VALLE DEL CAUCA



Con respecto a la línea delictiva Homicidios Dolosos, se observa lo siguiente:

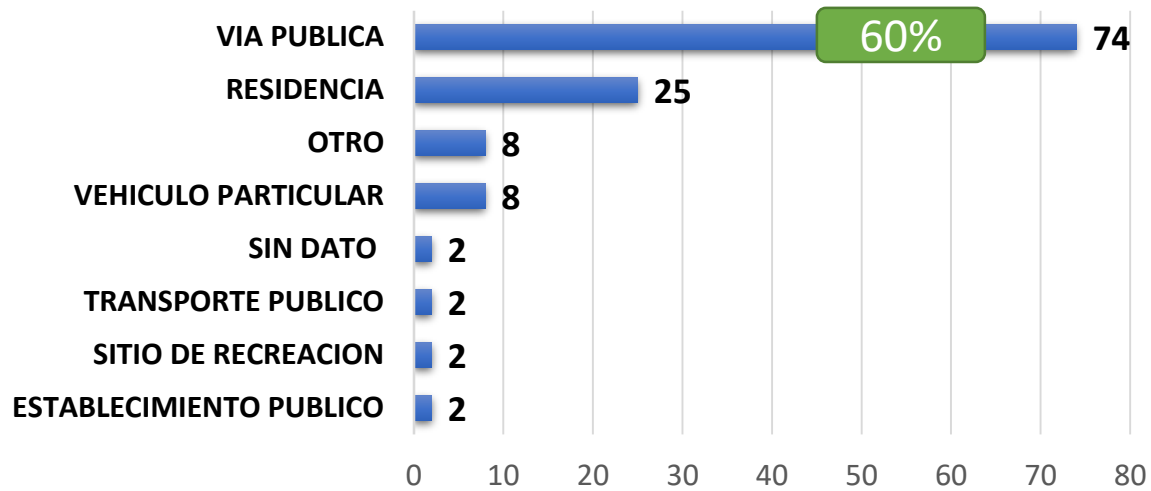
- En los meses de **noviembre y diciembre** se registraron **15 casos** tipificado como homicidios dolosos el cual sucedieron en los municipios de **Cali 10, Candelaria 1, Buga 1, Roldanillo 1, Florida 1 y Tuluá 1.**
- El **67%** los hechos ocurridos en los meses de Nov y Dic, sucedieron los días **lunes, miércoles y Sábado** en horario de la noche y madrugada.
- El **73%** de los casos el sitio del hecho fue Vía Pública.

HOMICIDIOS DOLOSOS

01 DE ENERO AL 15 DE DICIEMBRE 2020

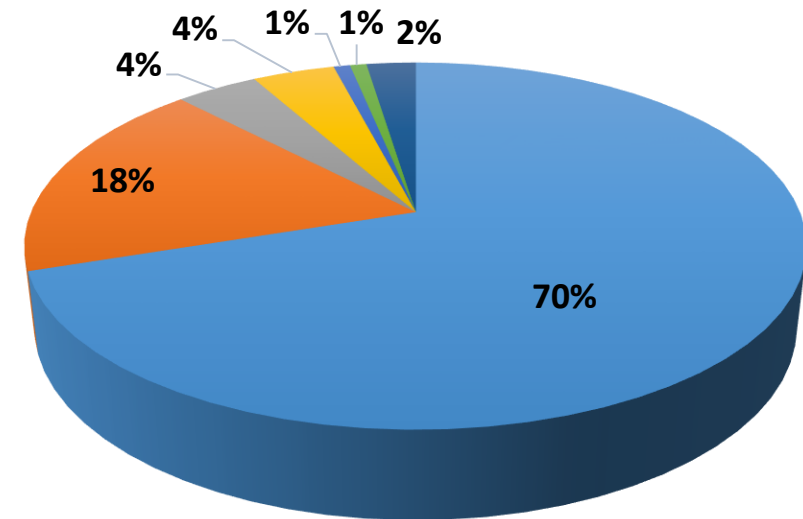
VALLE DEL CAUCA

SITIO DEL HECHO



2020: 123 CASOS

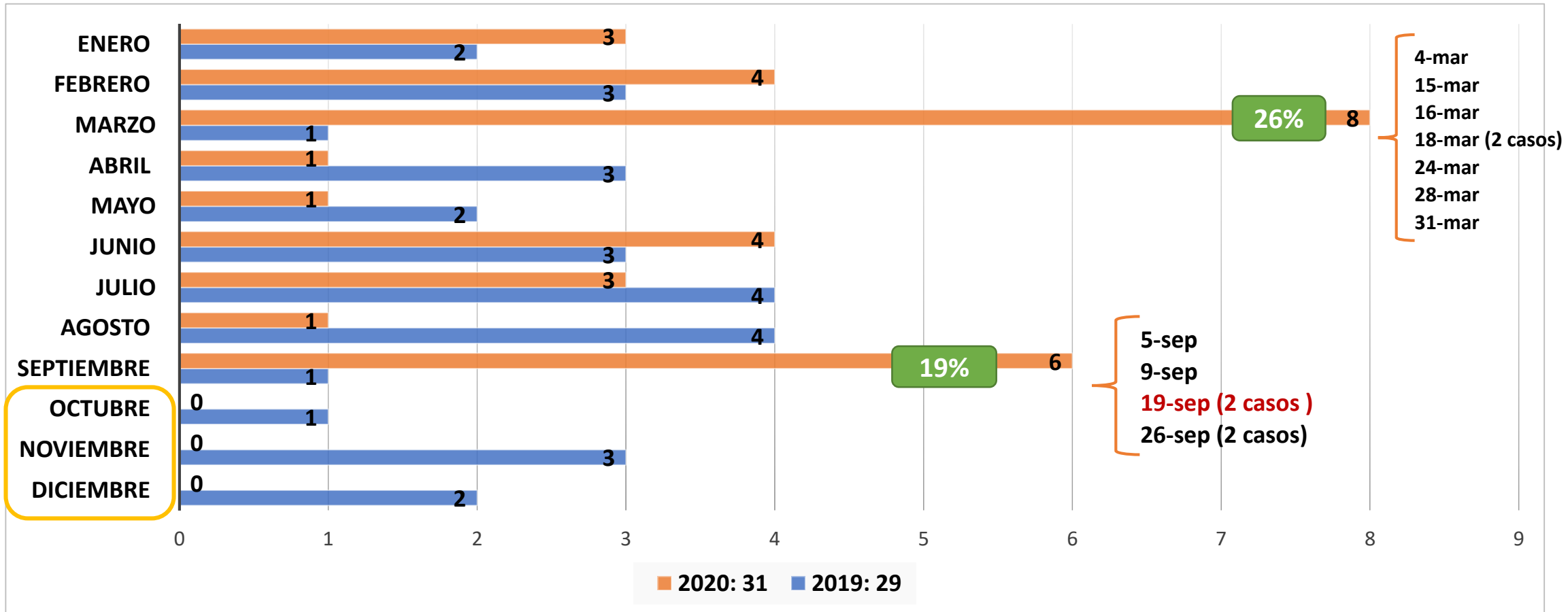
PATRÓN RACIAL DE LA VÍCTIMA



Revisando el comportamiento de cada uno de los casos tipificados como homicidios dolosos, se observa que el 60% de los casos, el sitio del hecho donde más se perpetuaron estos actos fue vías públicas, seguido por residencia con un 20%.

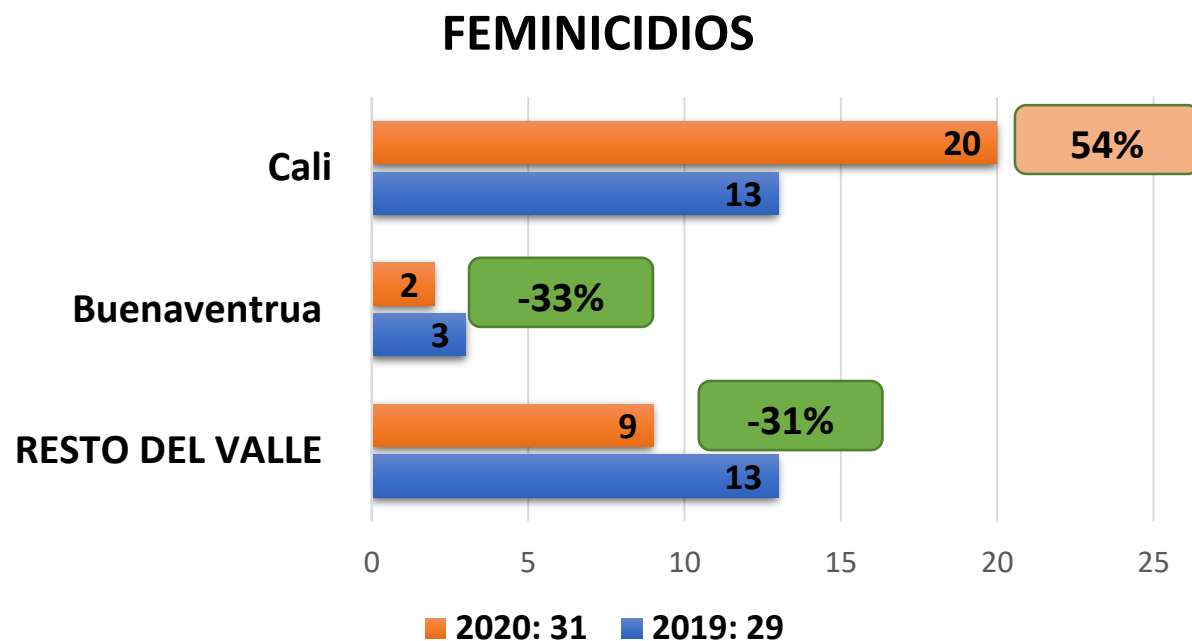
■ MESTIZO ■ NEGRO ■ BLANCO ■ INDETERMINADO ■ INDIGENA ■ TRIGUEÑO ■ SIN DATO

FEMINICIDIOS SEGÚN MES DE LOS HECHOS 01 DE ENERO AL 15 DE DICIEMBRE 2019 -2020 VALLE DEL CAUCA



FEMINICIDIOS COMPARATIVOS DE DELITOS DEL 01 DE ENERO AL 15 DE DICIEMBRE 2019 -2020 VALLE DEL CAUCA

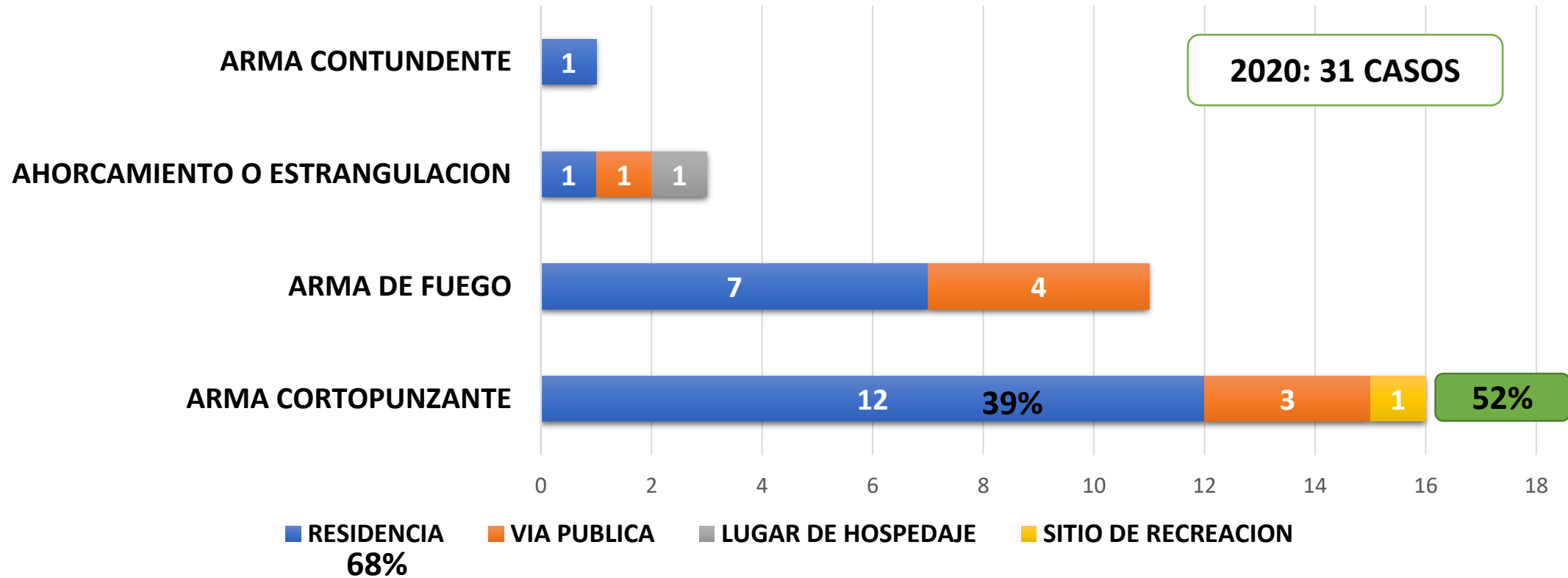
| MUNICIPIO | 2019 | 2020 | DIF |
|-----------------------|-----------|-----------|----------|
| CALI | 13 | 20 | 7 |
| BUENAVENTURA | 3 | 2 | -1 |
| LA CUMBRE | 0 | 2 | 2 |
| CARTAGO | 1 | 1 | 0 |
| ANDALUCIA | 0 | 1 | 1 |
| ALCALA | 0 | 1 | 1 |
| JAMUNDI | 0 | 1 | 1 |
| VIJES | 0 | 1 | 1 |
| TULUA | 1 | 1 | 0 |
| YUMBO | 1 | 1 | 0 |
| LA VICTORIA | 1 | 0 | -1 |
| PRADERA | 1 | 0 | -1 |
| CANDELARIA | 2 | 0 | -2 |
| DAGUA | 1 | 0 | -1 |
| PALMIRA | 5 | 0 | -5 |
| TOTAL DE CASOS | 29 | 31 | 2 |



Con respecto a los hechos ocurridos en el año 2020, tipificados como Femicidios, se observa lo siguiente:

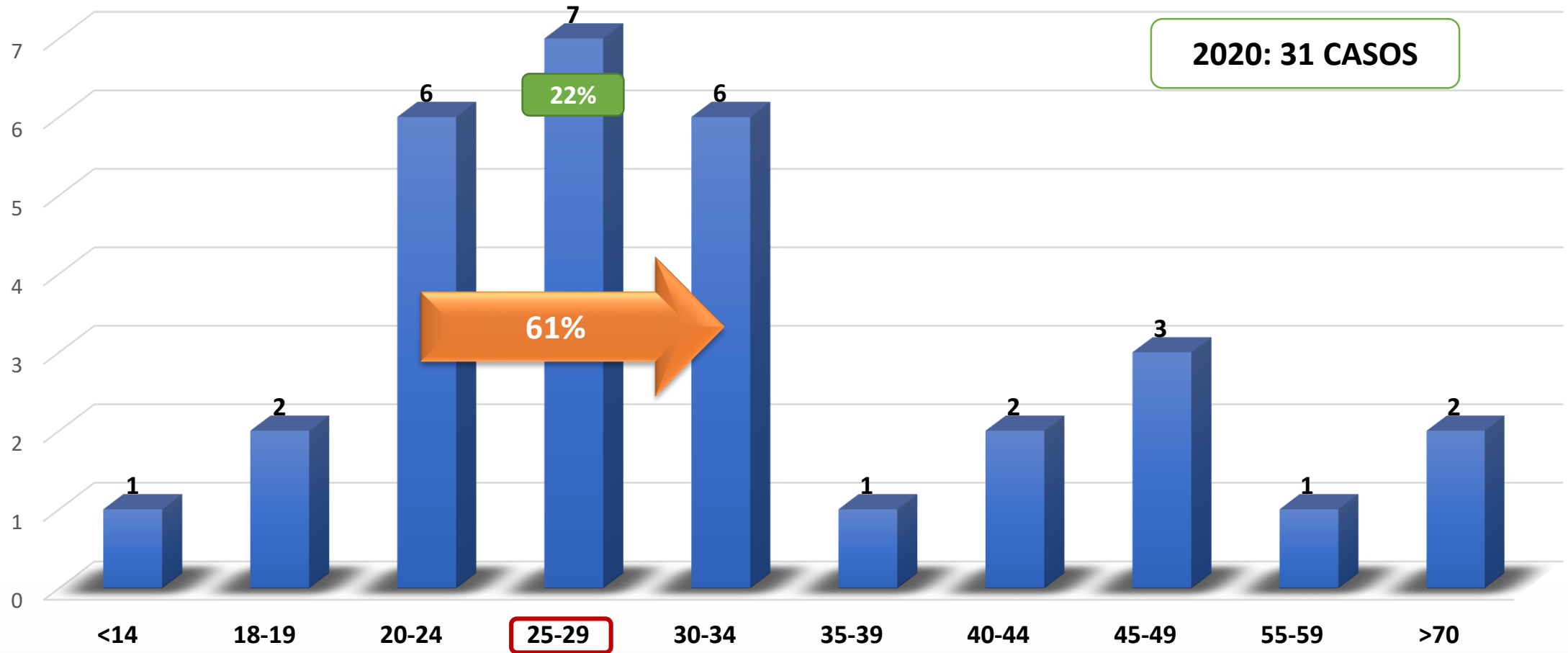
- El **55%** los hechos ocurridos sucedieron los días **miércoles y sábado** en horario de la madrugada.
- El **68%** de los casos el sitio del hecho fue su residencia, seguido por vías públicas con un 26%.
- **29%** de los casos, equivalente a 9 casos, la víctima tenía denuncias por violencia intrafamiliar, lesiones personales u amenazas.

FEMINICIDIOS SEGÚN SITIO DEL HECHO Y TIPO DE ARMA UTILIZADA 01 DE ENERO AL 15 DE DICIEMBRE 2019 -2020 VALLE DEL CAUCA



El 68% de los hechos ocurridos en el Valle del Cauca y tipificados como feminicidios fueron perpetrados en la residencia de la víctima y ejecutados con tipo de arma corto punzante.

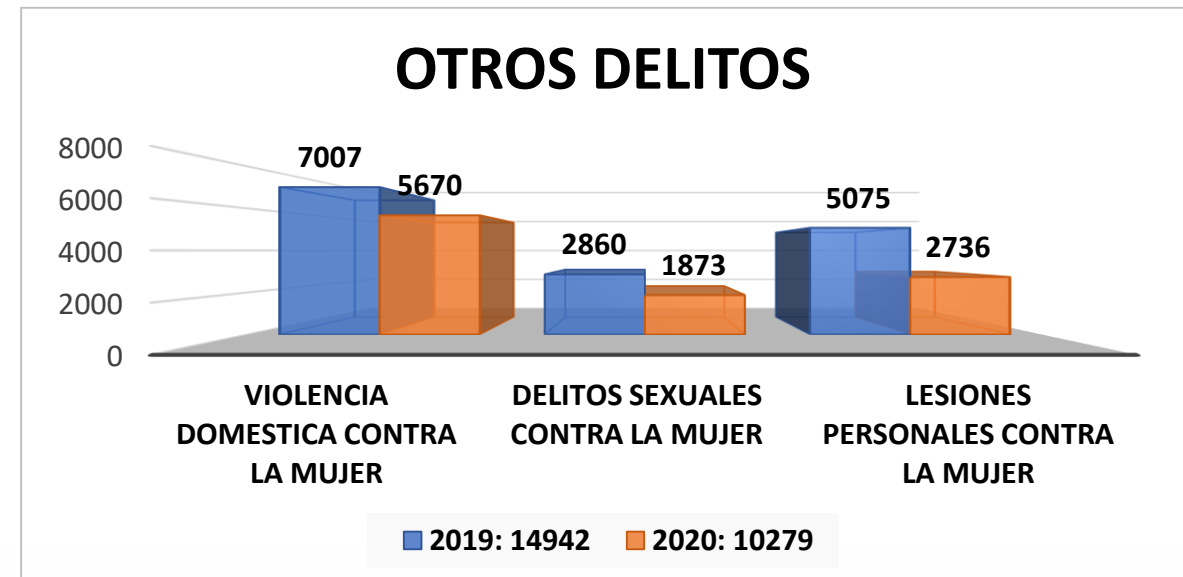
FEMINICIDIOS SEGÚN RANGO ETÁREO DE LA VÍCTIMA 01 DE ENERO AL 15 DE DICIEMBRE 2019 -2020 VALLE DEL CAUCA



RESUMEN EJECUTIVO DE ESTADO DE VIOLENCIAS CONTRA LA MUJER

COMPARATIVOS DE DELITOS DEL 01 DE ENERO AL 30 DE ~~NOVIEMBRE 2019 2020~~ VALLE DEL CAUCA

| OTROS DELITOS | | | |
|-------------------------------------|--------------|--------------|----------------------|
| Tipo de Delito | 2019: 14942 | 2020: 10279 | Comportamiento |
| VIOLENCIA DOMESTICA CONTRA LA MUJER | 7007 | 5670 | Reducción 19% |
| DELITOS SEXUALES CONTRA LA MUJER | 2860 | 1873 | Reducción 34% |
| LESIONES PERSONALES CONTRA LA MUJER | 5075 | 2736 | Reducción 46% |
| TOTAL | 14942 | 10279 | Reducción 31% |



ESTADO DE VIOLENCIA INTRAFAMILIAR TASA POR 100.000 HABITANTES POR ZONAS VALLE DEL CAUCA

| MUNICIPIO | CANTIDAD | PARTICIPACION (%) | POBLACION PROYECTADA 2020 | TASA POR CADA 100000 HABITANTES |
|--------------|------------|-------------------|---------------------------|---------------------------------|
| RIOFRIO | 23 | 6,0 | 13.569 | 169,50 |
| TRUJILLO | 27 | 7,0 | 17.798 | 151,70 |
| SEVILLA | 60 | 15,6 | 43.738 | 137,18 |
| CAICEDONIA | 36 | 9,4 | 29.325 | 122,76 |
| SAN PEDRO | 22 | 5,7 | 19.387 | 113,48 |
| BOLIVAR | 13 | 3,4 | 12.634 | 102,90 |
| ANDALUCIA | 14 | 3,6 | 17.685 | 79,16 |
| TULUÁ | 172 | 44,8 | 224.257 | 76,70 |
| EL DOVIO | 5 | 1,3 | 8.052 | 62,10 |
| BUGALAGRANDE | 12 | 3,1 | 20.910 | 57,39 |
| TOTAL | 384 | 100,0 | | |

Haciendo un zoom en la **ZONA CENTRO**, se observa que los municipios de Riofrío, Trujillo, Sevilla y Caicedonia son los municipios con una alta probabilidad que se nos puedan incrementar los casos de violencia contra la mujer en el periodo decembrino.


Zona Centro


Enlace asignado:

Victoria Elena Rengifo

Gladys Adriana Reyes M.

Contacto vía Whatsapp y llamadas

 312 296 0209

 316 509 4919



ESTADO DE VIOLENCIA INTRAFAMILIAR TASA POR 100.000 HABITANTES POR ZONAS VALLE DEL CAUCA

Zona Norte

Enlace asignado:

● César Augusto Barona

● Omar Gómez Celiz

● María del Mar Cárdenas

Contacto vía Whatsapp y llamadas

315 879 9022

310 561 0381

312 821 4547



Haciendo un zoom en la **ZONA NORTE**, se observa que los municipios de La Victoria, Zarzal, Cartago y Obando, son los municipios con una alta probabilidad que se nos puedan incrementar los casos de violencia contra la mujer en el periodo decembrino.

| MUNICIPIO | CANTIDAD | PARTICIPACION (%) | POBLACION PROYECTADA 2020 | TASA POR CADA 100000 HABITANTES |
|--------------|------------|-------------------|---------------------------|---------------------------------|
| LA VICTORIA | 28 | 6,9 | 12.814 | 218,51 |
| ZARZAL | 70 | 17,2 | 47.522 | 147,30 |
| CARTAGO | 181 | 44,5 | 135.621 | 133,46 |
| OBANDO | 19 | 4,7 | 15.406 | 123,33 |
| ALCALÁ | 26 | 6,4 | 23.665 | 109,87 |
| ROLDANILLO | 33 | 8,1 | 31.845 | 103,63 |
| ARGELIA | 5 | 1,2 | 6.320 | 79,11 |
| ULLOA | 4 | 1,0 | 5.261 | 76,03 |
| LA UNIÓN | 25 | 6,1 | 41.013 | 60,96 |
| EL CAIRO | 6 | 1,5 | 10.336 | 58,05 |
| TORO | 4 | 1,0 | 16.744 | 23,89 |
| ANSERMANUEVO | 4 | 1,0 | 19.055 | 20,99 |
| VERSALLES | 1 | 0,2 | 6.726 | 14,87 |
| EL AGUILA | 1 | 0,2 | 11.311 | 8,84 |
| TOTAL | 407 | 100,0 | | |

ESTADO DE VIOLENCIA INTRAFAMILIAR TASA POR 100.000 HABITANTES POR ZONAS VALLE DEL CAUCA

Zona Suroccidente


Enlace asignado:

 Carmen Vanessa Cabezas

 Adriana Hurtado

Contacto vía Whatsapp y llamadas

 316 409 4471

 301 742 4874



Haciendo un zoom en la **ZONA SUROCCIDENTE**, se observa que los municipios de Dagua, Yumbo, Cali y Jamundí, son los municipios con una alta probabilidad que se nos puedan incrementar los casos de violencia contra la mujer en el periodo decembrino.

| MUNICIPIO | CANTIDAD | PARTICIPACION (%) | POBLACION PROYECTADA 2020 | TASA POR CADA 100000 HABITANTES |
|--------------|-------------|-------------------|---------------------------|---------------------------------|
| DAGUA | 65 | 1,47 | 37.006 | 175,65 |
| YUMBO | 221 | 5,01 | 131.593 | 167,94 |
| CALI | 3720 | 84,28 | 2.496.346 | 149,02 |
| JAMUNDI | 157 | 3,56 | 132.540 | 118,45 |
| VIJES | 10 | 0,23 | 11.673 | 85,67 |
| LA CUMBRE | 9 | 0,20 | 11.781 | 76,39 |
| BUENAVENTURA | 232 | 5,26 | 440.995 | 52,61 |
| TOTAL | 4414 | 100,00 | | |

ESTADO DE VIOLENCIA INTRAFAMILIAR TASA POR 100.000 HABITANTES POR ZONAS VALLE DEL CAUCA

Zona Oriente

Enlace asignado:

- Diana Yaliza Zúñiga
- Daniela González
- Alejandra Ramírez B.

Contacto vía Whatsapp y llamadas

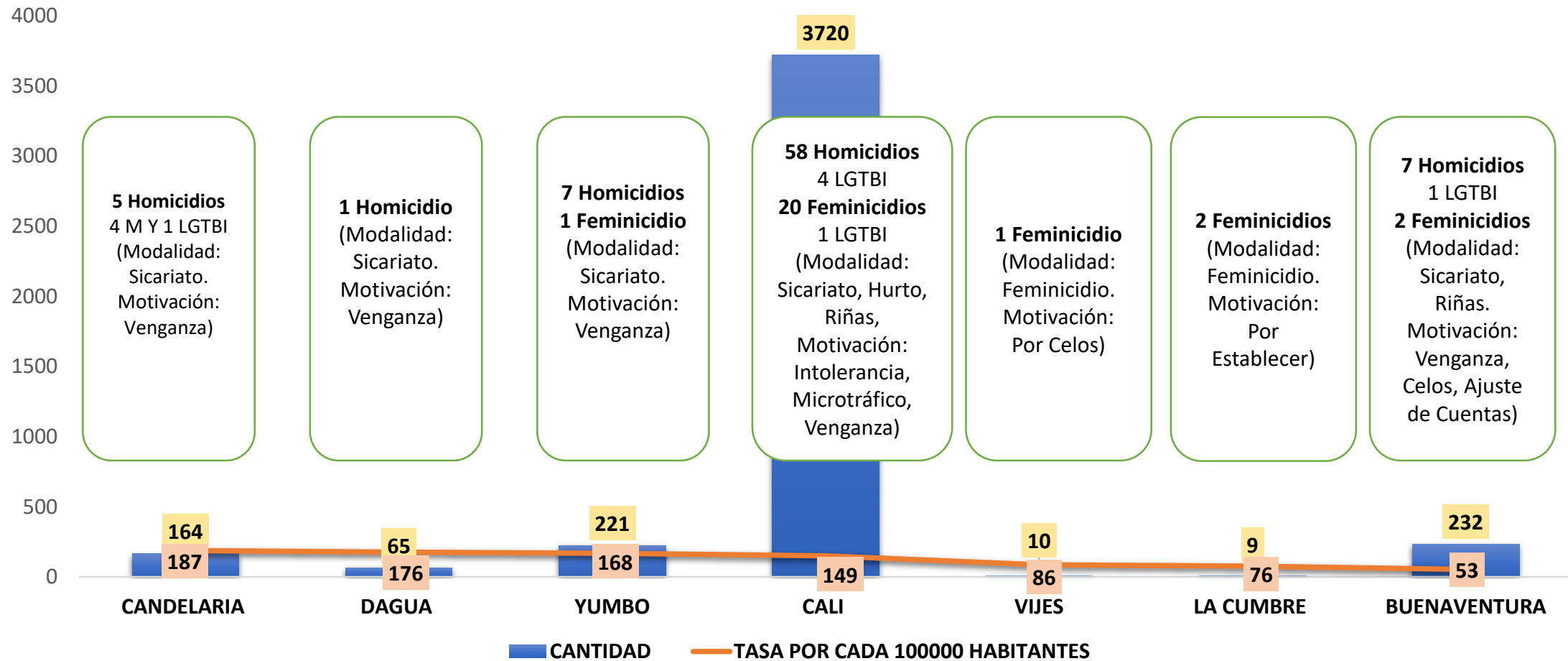
- 317 566 1952
- 317 636 3619
- 317 430 7105



Haciendo un zoom en la **ZONA ORIENTE**, se observa que los municipios de Candelaria, El Cerrito y Palmira, son los municipios con una alta probabilidad que se nos puedan incrementar los casos de violencia contra la mujer en el periodo decembrino.

| MUNICIPIO | CANTIDAD | PARTICIPACION (%) | POBLACION PROYECTADA 2020 | TASA POR CADA 100000 HABITANTES |
|--------------|------------|-------------------|---------------------------|---------------------------------|
| CANDELARIA | 164 | 28,3 | 87.811 | 186,76 |
| EL CERRITO | 57 | 9,8 | 58.829 | 96,89 |
| PALMIRA | 292 | 50,4 | 314.418 | 92,87 |
| PRADERA | 33 | 5,7 | 58.717 | 56,20 |
| FLORIDA | 33 | 5,7 | 59.207 | 55,74 |
| TOTAL | 579 | 100,0 | | |

ESTADO DE VIOLENCIA INTRAFAMILIAR TASA POR 100.000 HABITANTES POR ZONAS MUNICIPIOS PRIORIZADOS CODIGO ROSA



5 Homicidios
4 M Y 1 LGTBI
(Modalidad:
Sicariato.
Motivación:
Venganza)

1 Homicidio
(Modalidad:
Sicariato.
Motivación:
Venganza)

7 Homicidios
1 Femicidio
(Modalidad:
Sicariato.
Motivación:
Venganza)

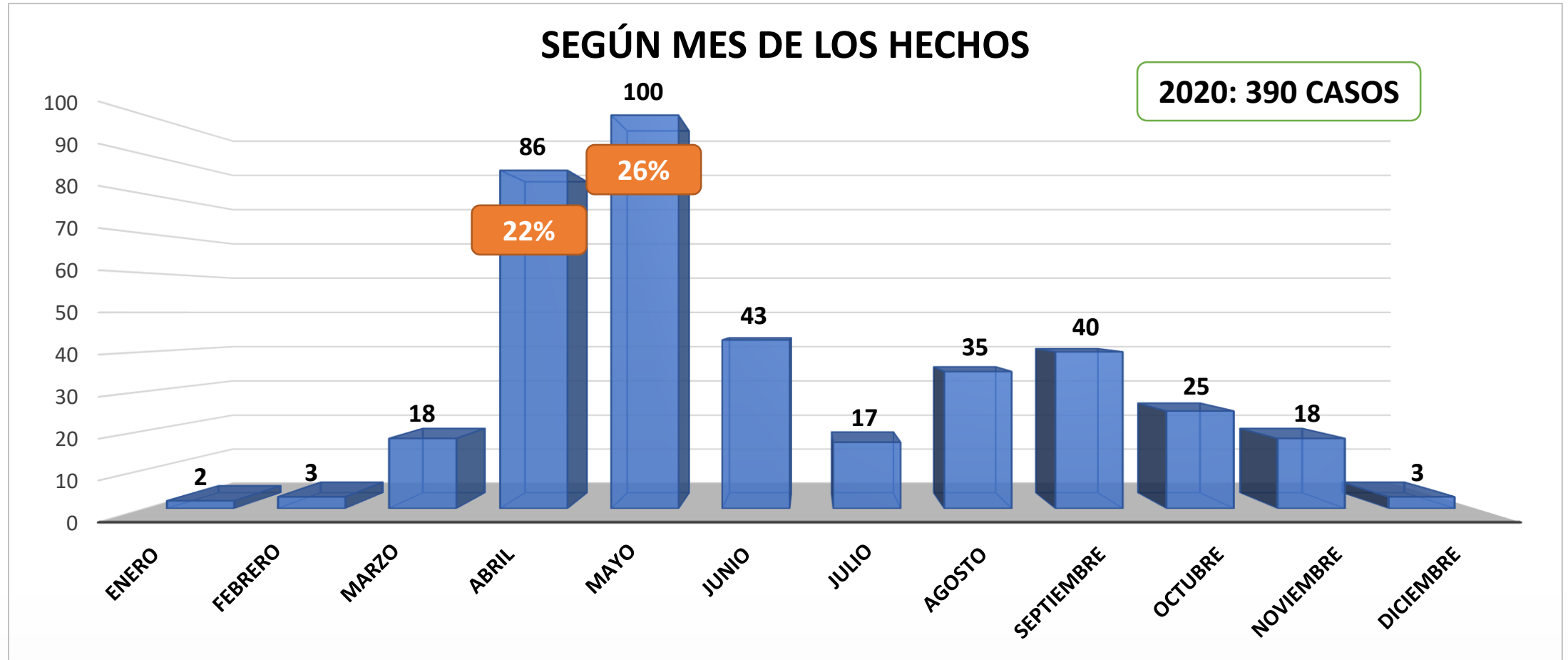
58 Homicidios
4 LGTBI
20 Femicidios
1 LGTBI
(Modalidad:
Sicariato, Hurto,
Riñas,
Motivación:
Intolerancia,
Microtráfico,
Venganza)

1 Femicidio
(Modalidad:
Femicidio.
Motivación:
Por Celos)

2 Femicidios
(Modalidad:
Femicidio.
Motivación:
Por
Establecer)

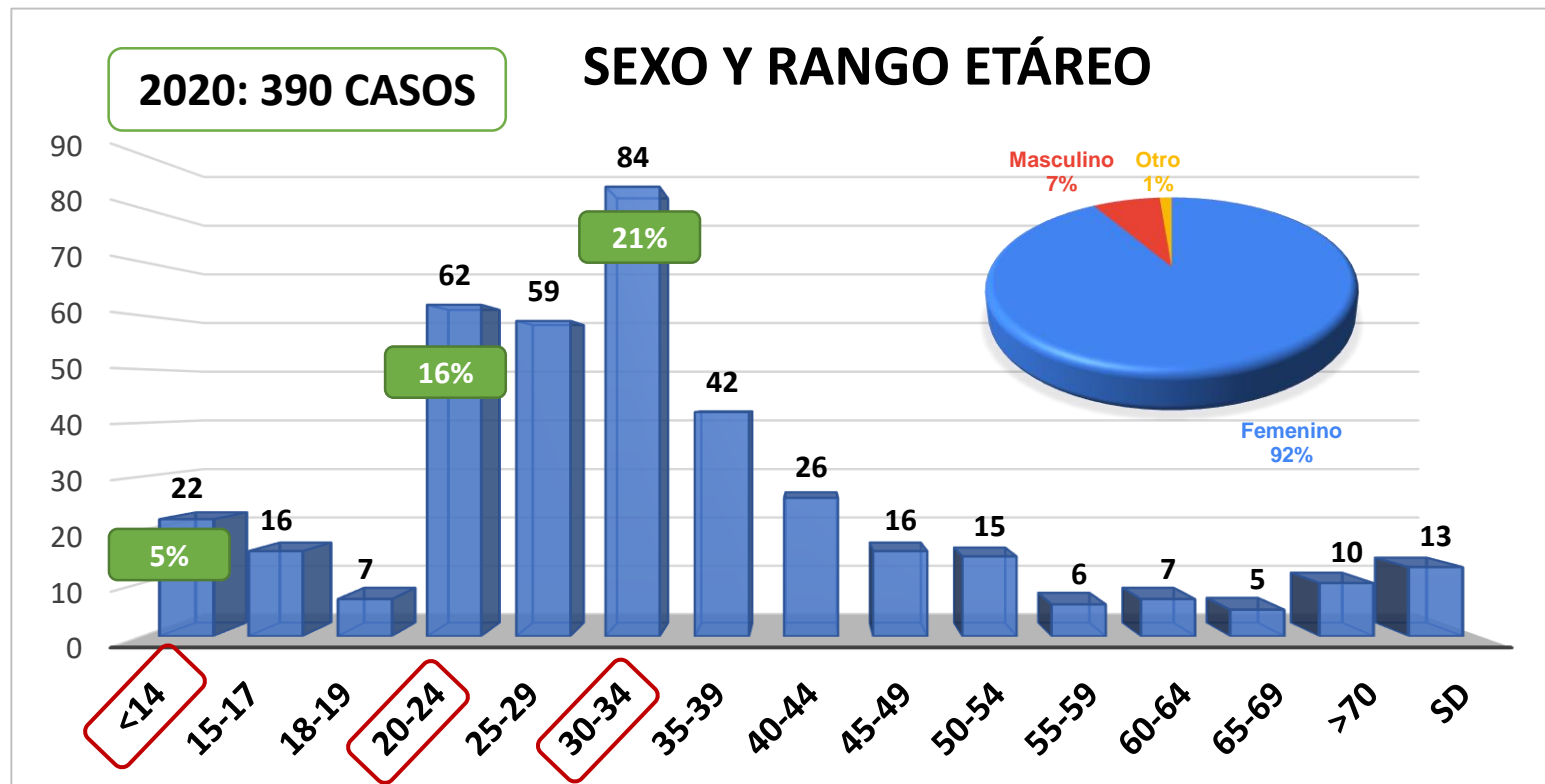
7 Homicidios
1 LGTBI
2 Femicidios
(Modalidad:
Sicariato,
Riñas.
Motivación:
Venganza,
Celos, Ajuste
de Cuentas)

FORMULARIO PLAN DE CONTINGENCIA 01 ABRIL AL 14 DE DICIEMBRE 2020 VALLE DEL CAUCA

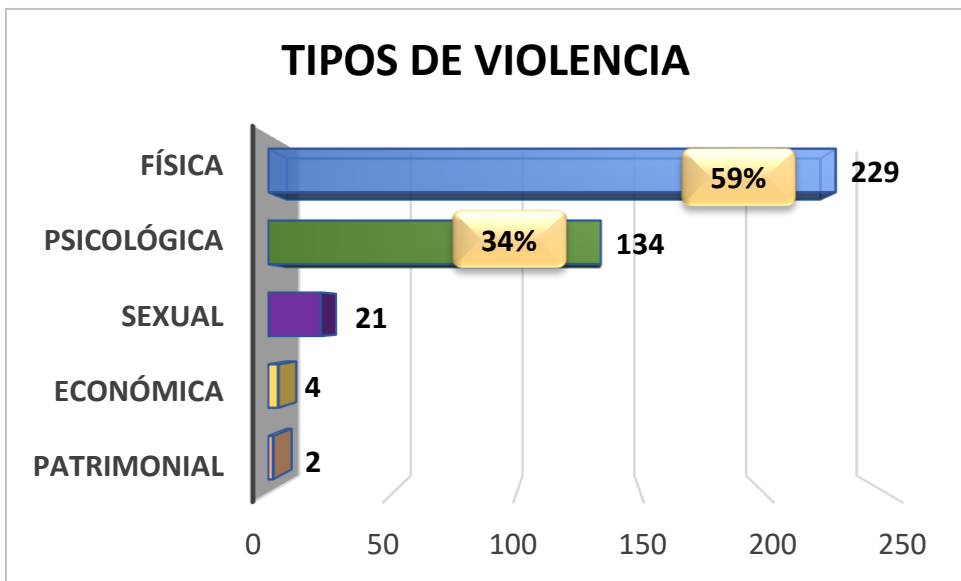


| MUNICIPIO | CANT |
|---------------------|------------|
| Buenaventura | 52 |
| Cali | 42 |
| Cartago | 37 |
| Guadalajara de Buga | 34 |
| Tuluá | 29 |
| Guacarí | 19 |
| Jamundí | 18 |
| Palmira | 15 |
| Roldanillo | 14 |
| Zarzal | 14 |
| Yumbo | 13 |
| Candelaria | 12 |
| Ginebra | 9 |
| Bugalagrande | 8 |
| La Unión | 8 |
| El Cerrito | 7 |
| Pradera | 7 |
| Caicedonia | 6 |
| El Dovio | 5 |
| Bolívar | 4 |
| Florida | 4 |
| Sevilla | 4 |
| Andalucía | 3 |
| El Águila | 3 |
| Trujillo | 3 |
| Yotoco | 3 |
| Argelia | 2 |
| Calima el Darién | 2 |
| La Victoria | 2 |
| Obando | 2 |
| Riofrío | 2 |
| Vijes | 2 |
| Alcalá | 1 |
| Ansermanuevo | 1 |
| Dagua | 1 |
| Restrepo | 1 |
| San Pedro | 1 |
| TOTAL | 390 |

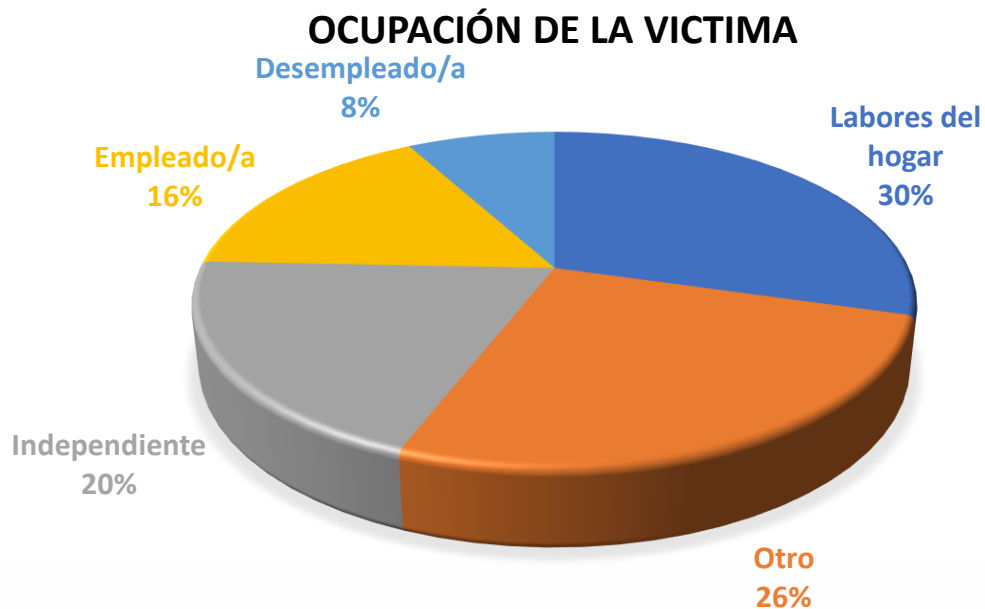
FORMULARIO PLAN DE CONTINGENCIA 01 ABRIL AL 14 DE DICIEMBRE 2020 VALLE DEL CAUCA



FORMULARIO PLAN DE CONTINGENCIA 01 ABRIL AL 14 DE DICIEMBRE 2020 VALLE DEL CAUCA



2020: 390 CASOS



Según el tipo de violencia que más se vio reflejado en los casos del plan de contingencia, fue la violencia física con un 59%, equivalente a 229 casos, seguido por violencia psicológica con un 34%. Revisando la ocupación de la víctima, se observa que el 30% se dedica a labores del hogar y el 20% de trabajan independientes.

FUENTE: Procesado Observatorio de Género – OGEN, con datos del formulario del plan de contingencia NO CORONES LA VIOLENCIA.